

Grundlagen

Elementarladung $e = -1,602 \cdot 10^{-19} \text{C}$, $\Delta Q = \pm ne$, $n \in \mathbb{N}$

Stromstärke momentane: $i(t) = \frac{dQ}{dt}$, mittlere: $i = \frac{\Delta Q}{\Delta t}$

Stromdichte $J = \frac{I}{A}$, $J = n_e e_- v_d$ ($n_e \approx 10^{28} \text{m}^{-3}$: Teilchendichte)

Ohmsches Gesetz $R = \frac{U}{I}$, $G = \frac{I}{U}$, $I = G \cdot U$, $U = \frac{I}{G}$

spezifischer Widerstand $R = \frac{\rho \cdot \ell}{A}$, $[\rho] = \frac{\Omega \text{mm}^2}{\text{m}} = 10^{-6} \Omega \cdot \text{m}$

differentieller Widerstand $r_d = \left. \frac{dU}{dI} \right|_{I=I_A}$ (Tangente am AP: I_A, U_A)

temperaturabhängigkeit Widerstand $R(\vartheta) = R_{20} [1 + \alpha_{20} (\vartheta - 20^\circ \text{C})]$
 Linearer Ansatz, hier Bezugstemperatur 20°C , daher Temperaturkoeffizient α_{20} .

Empfindlichkeit dabei: $E = \left. \frac{dR}{d\vartheta} \right|_{\vartheta=\vartheta_a} = R_{20} \cdot \alpha_{20} = \text{const.}$

Metalle sind Kaltleiter (NTC), Halbleiter sind Heißeiter (PTC).

elektrische Arbeit $\Delta W_{el} = \Delta Q \cdot U = I \cdot \Delta t \cdot U$, $[W] = \text{Nm} = \text{Ws} = \text{J} = \text{As} \cdot \frac{\text{V}}{\text{m}}$

Leistung $P := \frac{\Delta W_{el}}{\Delta t}$; $P = I \cdot U = I^2 \cdot R = \frac{U^2}{R} = G \cdot U^2$ wenn $R = \text{const}$

Mittelwert der Leistung $\bar{p} = \frac{1}{t_2 - t_1} \int_{t_1}^{t_2} p(t) dt$, $p(t) = u(t) \cdot i(t)$

Effektivwert zeitabhängiger Strom $I_{\text{eff}} = \sqrt{\frac{1}{t_2 - t_1} \int_{t_1}^{t_2} i(t)^2 dt}$, $P = R \cdot I_{\text{eff}}^2$

Wirkungsgrad $\eta = \frac{P_{\text{out}}}{P_{\text{in}}} = 1 - \frac{P_{\text{verl}}}{P_{\text{in}}}$, $P_{\text{in}} = P_{\text{verl}} + P_{\text{out}}$, $\eta < 100\%$

Netzwerke

math. Netztheorie k **Knoten**, $r = k - 1$ unabhängige Knoten
 z **Zweige**: Verbindungen zwischen Knoten
 $m = z - (k - 1) = z - r$ unabhängige **Maschen**
vollständiger Baum: offene Verbindung aller Knoten
 m **Verbindungszweige**, alle nicht im vollst. Baum

Knotengleichung $\sum_n I_n = 0$

Vorzeichenkonvention: hinein +, heraus -. Typisch: $I_a = G_b(\varphi_c - \varphi_d)$.

Maschengleichung $\sum_n U_n = 0$ (Masche kann reine Spannungspfeile enthalten.)

Stern-Dreieck-Transformation

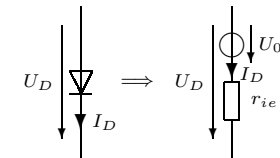
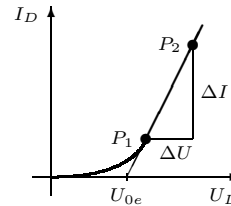
$$R_{10} = \frac{R_{12} \cdot R_{13}}{R_{12} + R_{13} + R_{23}} \quad R_{12} = \frac{R_{10} \cdot R_{20}}{R_{30}} + R_{10} + R_{20}$$

$$R_{20} = \frac{R_{12} \cdot R_{23}}{R_{12} + R_{13} + R_{23}} \quad R_{13} = \frac{R_{10} \cdot R_{30}}{R_{20}} + R_{10} + R_{20}$$

$$R_{30} = \frac{R_{13} \cdot R_{23}}{R_{12} + R_{13} + R_{23}} \quad R_{23} = \frac{R_{20} \cdot R_{30}}{R_{10}} + R_{20} + R_{30}$$

ein nicht linearer Verbraucher Restschaltung in Ersatzquelle umwandeln, Schnittpunkt beider Kennlinien ist AP.

Linearisierung Diode $U_D = U_{0e} + r_{ie} \cdot I_D$, $r_{ie} = \frac{\Delta U}{\Delta I}$



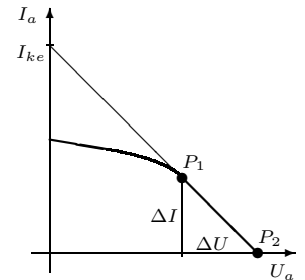
lineare Kennlinie der Diode im Intervall (P_1, P_2) .

Umwandlung nur zulässig, wenn AP im linearen Bereich.

Linearisierung einer Quelle $I_a = I_{ke} - g_{ie} \cdot U_a$

$$g_{ie} = \frac{\Delta I}{\Delta U}$$

(Quelle linear (P_1, P_2) , Umwandlung in Ersatz-STRQ)



gesteuerte Quellen

1. Steuernde Größe durch die gewählten Potentiale oder Maschenströme ausdrücken, z. B. gesteuerte STRQ $\gamma \cdot U_3 = \gamma \cdot (\varphi_3 - \varphi_1) = \gamma \cdot R_3 (I_a - I_c)$.
2. Matrixgleichung aufstellen, gesteuerte Quellen erscheinen auf rechter Seite
3. Komponenten mit Potentialen oder Maschenströmen von rechts nach links bringen, z. B. $-\gamma \varphi_1$ oder $\gamma R_3 I_a$. Die Matrix wird dabei unsymmetrisch.

Elektrisches Feld

Coulombsches Gesetz $\vec{F} = \frac{1}{4\pi\epsilon} \cdot \frac{qQ}{r^2} \cdot \vec{e}_r$

$\epsilon = \epsilon_0 \cdot \epsilon_r$, elektrische Feldkonstante $\epsilon_0 = 8,85 \cdot 10^{-12} \frac{\text{As}}{\text{Vm}}$

Dielektrizitätskonstante $\epsilon_r = 1$ im Vakuum

\vec{r} von Punktladung Q nach Probeladung q gerichtet.

Elektrische Feldstärke $\vec{E} = \frac{\vec{F}}{q}$, $[E] = \frac{\text{V}}{\text{m}}$ (Kraft pro Probeladung)

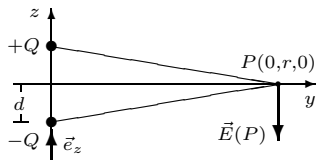
Verschiebungsdichte $\vec{D} = \epsilon \vec{E}$, $[D] = \frac{\text{C}}{\text{m}^2}$ (materialunabhängig)

Punktladung $\vec{E}(r) = \frac{Q}{4\pi\epsilon} \cdot \frac{1}{r^2} \cdot \vec{e}_r$, $\vec{D}(r) = \frac{Q}{4\pi r^2} \cdot \vec{e}_r$

mehrere Punktladungen $\vec{E}(P) = \sum_i \vec{E}_i(P) = \frac{1}{4\pi\epsilon} \sum_i \frac{Q_i}{r_i^2} \cdot \vec{e}_{r_i}$

r_i : Abstand von Q_i nach P , \vec{e}_{r_i} : Einheitsvektor von Q_i nach P

Dipol $\vec{E}(r) = -\frac{\vec{p}}{4\pi\epsilon} \cdot \frac{1}{r^3}$, Dipolmoment: $\vec{p} = 2dQ\vec{e}_z$, $[p] = \text{Cm}$



Näherung für $r \gg 2d$, sonst Betrachtung als zwei Punktladungen. Dipole entstehen durch Polarisation (Vorgang der inneren Ladungstrennung im elektr. Feld).

Dipol im homogenen Feld Drehmoment $\vec{M} = \vec{p} \times \vec{E}_0$, $[M] = \text{Nm}$

Gleiche Kräfte auf Einzelladungen, \vec{p} richtet sich in Feldrichtung aus, \vec{M} wird null.

Dipol im inhomogenen Feld

Drehmoment (Ausrichtung) und Kraftwirkung zum Ort größerer Feldstärke.

Verschiebungsarbeit $W_{ab} = \int_{\vec{r}_a}^{\vec{r}_b} \vec{F}(\vec{r}) \cdot d\vec{r}$, $\vec{F}(\vec{r}) = q\vec{E}(\vec{r})$ (wegunabhängig)

Potentialfunktion $\varphi(\vec{r}) = - \int_{\infty}^{\vec{r}} \vec{E}(\vec{r}) \cdot d\vec{r}$ (potentielle Energie aus Verschiebung von ∞ nach $P(\vec{r})$, skalare Feldfkt.)

Spannung $U_{ab} = \varphi(\vec{r}_a) - \varphi(\vec{r}_b)$, $U_{ab} = \frac{W_{ab}}{q}$, $U_{ab} = -U_{ba}$

eine Punktladung: $W_{ab} = \frac{qQ}{4\pi\epsilon} \left(\frac{1}{r_a} - \frac{1}{r_b} \right)$, $\varphi(r) = \frac{Q}{4\pi\epsilon} \cdot \frac{1}{r}$, $U_{ab} = \frac{Q}{4\pi\epsilon} \left(\frac{1}{r_a} - \frac{1}{r_b} \right)$

P_b kann so verschoben werden (kreisförmige Äquipotentialflächen einer Punktladung), daß er mit Q und P_a auf einer Gerade liegt ($\vec{F} \perp d\vec{r} \rightarrow W=0$).

mehrere Punktladungen: $\vec{F} = q \cdot \sum_i \vec{E}_i$, $\varphi(P) = \frac{1}{4\pi\epsilon} \sum_i \frac{Q_i}{r_i} = \sum_i \varphi(r_i)$

Dipol: $\varphi(P) = \frac{Q}{4\pi\epsilon} \cdot \frac{2d \cos \theta}{r^2} = \frac{\vec{p} \cdot \vec{e}_r}{4\pi\epsilon} \cdot \frac{1}{r^2}$, $r \gg d$, $\theta = \vec{r} \rightsquigarrow \vec{p}$ (Winkel)

Auf der Symmetrieachse y des Dipols wird φ null ($\cos \frac{\pi}{2} = 0$).

homogenes Feld: $U_{ab} = E_0(x_b - x_a) = \varphi(x_a) - \varphi(x_b)$

U_{ab} als Arbeit und Potentialdifferenz, mit $x_a=0$, $x_b=x$: $\varphi(x) = -E_0(x) + \varphi_0$.

(Lineare Funktion mit Steigung $-E_0$, E_0 und U_{ab} in Richtung \vec{e}_x , $\varphi_0 = \varphi(0)$.)